

# INDICAZIONI PER I PAGAMENTI TRAMITE IL SISTEMA MYPAY



1) Collegarsi al portale MyPay all'indirizzo <https://mypay.provincia.tn.it>

2) Scegliere Altre tipologie di pagamento

**Bacheca pagamenti**

**Benvenuto su MyPay**  
Il portale dei Pagamenti della Pubblica Amministrazione

All'interno del Portale potrai agire sia come utente Autenticato sia come utente Non Autenticato.

Se accedi alla tua Area Personale potrai:

- effettuare pagamenti in modalità autenticata, troverai alcuni campi pre-compilati;
- visualizzare lo storico dei pagamenti che hai effettuato;
- visualizzare le tue eventuali posizioni debitorie aperte, cioè in attesa di pagamento.

Per accedere usa le tue credenziali di identità digitale SPID o Carta d'Identità Elettronica.

Per avere maggiori informazioni su SPID collegati a "<http://www.spid.gov.it/>".

Per richiedere le credenziali SPID collegati a "<http://www.spid.gov.it/richiedi-spid>" e segui le istruzioni.

**Avvisi di pagamento** [Cerca avviso >](#)

**Altre tipologie di pagamento** [Ricerca altri pagamenti >](#)  
Scegli un ente e il tipo di pagamento spontaneo da effettuare, compila i campi richiesti e procedi col pagamento

3) Selezionare l'ente beneficiario scrivendo **anche solo MARCONI** e poi cliccare sul nominativo proposto:

**Altre tipologie di pagamento**

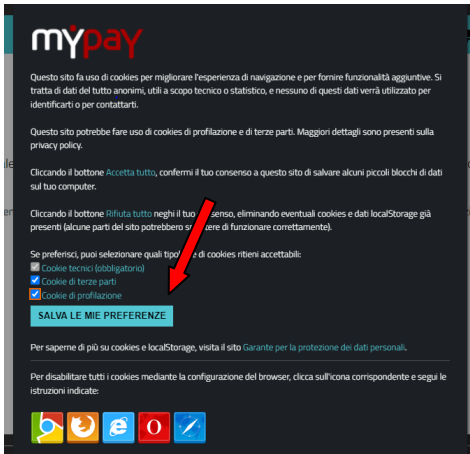
Scegli l'ente che vuoi pagare e poi il servizio per il quale vuoi effettuare il pagamento, compila i campi richiesti, che saranno utilizzati per comporre la causale di versamento, e procedi con il pagamento

Ente:  Tipologia di pagamento:

Istituto Tecnico G. Marconi di Rovereto - TN

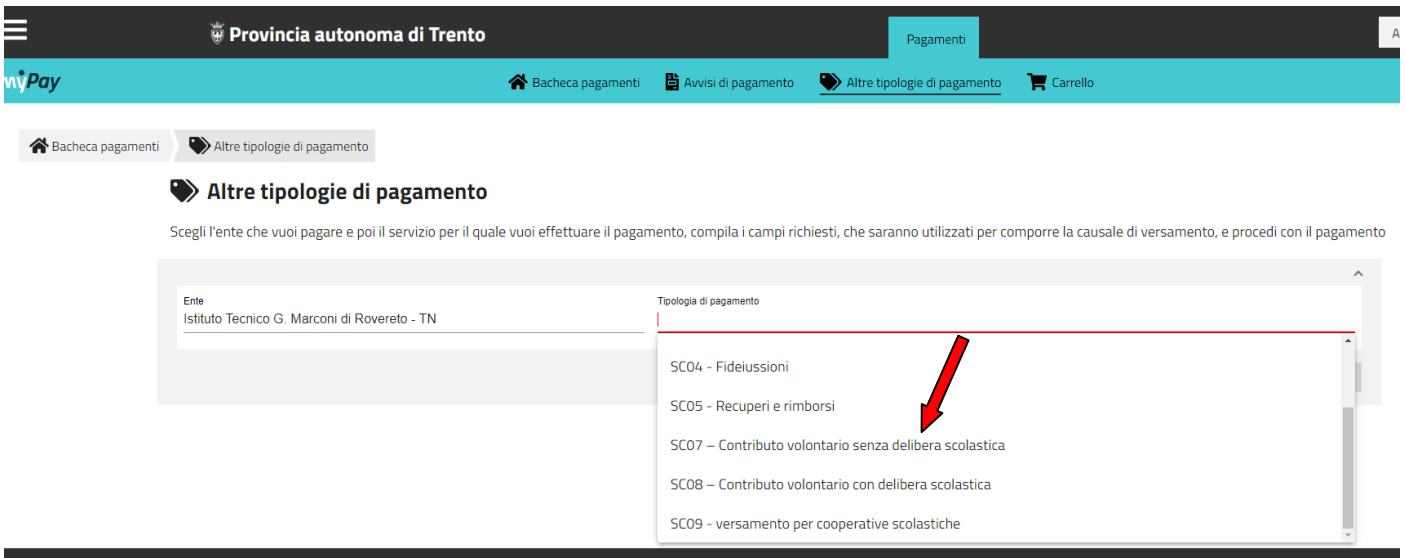
[Reset](#) [Procedi](#)

Se appare la seguente schermata cliccare dove indicato per impostare i cookie necessari per proseguire:

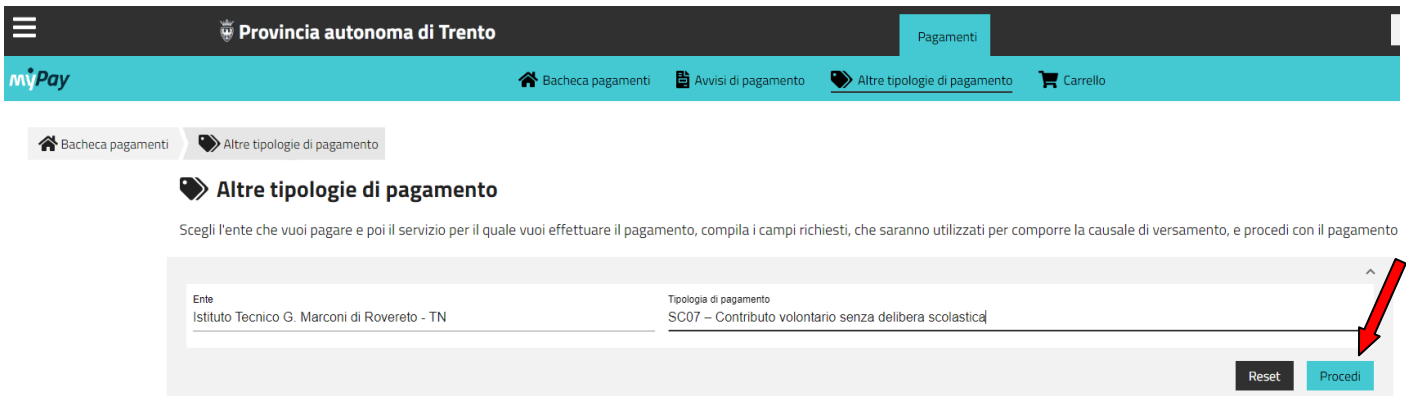


**NB: spuntare tutte le preferenze e cliccare su salva le mie preferenze**

#### 4) Selezionare la tipologia di pagamento SC07 – Contributo volontario senza delibera scolastica



#### 5) Cliccare su procedi



## 6) Compilare i campi richiesti:

Nome dello studente

Cognome dello studente

Codice Fiscale

Classe frequentata *classe dell'a.s. 2024/2025 (relativo all'iscrizione)*

Causale *Iscrizione a.s. 2024/2025*

Importo € 50,00

e i Dati intestatario relativi a chi effettua il versamento

## 7) Selezionare **Aggiungi al carrello**

Istituto Tecnico G. Marconi di Rovereto - TN

Pagamento Dovuto: SC07 – Contributo volontario senza delibera scolastica

Nome dello studente \*  
Carlo

Cognome dello studente \*  
Rossi

Codice Fiscale \*  
RSSMRA10A01H612J

Classe frequentata  
1

Causale \*  
Iscrizione a.s. 2024/2025

Importo \*  
50,00

Dati intestatario

Nome e Cognome \*  
Maria Bianchi

Tipo persona  
Fisica Giuridica  Non ho codice fiscale / partita IVA

Codice fiscale \*  
BNCMRA80A41H612M

Email  
maria.bianchi@gmail.com

Indietro Reset **Aggiungi al carrello**

## 6) Selezionare **il carrello e compilare i dati del versante**

Provincia autonoma di Trento

Bacheca pagamenti Avvisi di pagamento Altre tipologie di pagamento **Carrello**

Bacheca pagamenti Carrello

### Carrello

Inserimento dati Validazione mail Riepilogo **Pagamento**

In questa pagina si possono gestire i dovuti da pagare inseriti all'interno del carrello e tramite il menu **Azioni**, cliccando sui tre puntini, si avranno a disposizione le funzionalità per stampare l'avviso di pagamento o eliminare il dovuto dal carrello.

**Dati del versante**

Nome e Cognome \*  
Maria Bianchi

Tipo persona  
Fisica Giuridica  Non ho codice fiscale / partita IVA

Codice fiscale \*  
BNCMRA80A41H612M

Email \*  
maria.bianchi@gmail.com

Dati aggiuntivi [Clicca per aggiungere i dati aggiuntivi del versante](#)

**Dovuti intestati a: Maria Bianchi**

Codice fiscale:  
BNCMRA80A41H612M

Email: maria.bianchi@gmail.com

Beneficiario	Tipo dovuto	Causale del versamento	Importo	Azioni
Istituto Tecnico G. Marconi di Rovereto - TN	SC07 – Contributo volontario senza delibera scolastica	Rossi Carlo-RSSMRA10A01H612J-1-Iscrizione a.s. 2024/2025	50,00 €	...

Dati aggiuntivi [Clicca per aggiungere i dati aggiuntivi dell'intestatario](#)

7) E' ora possibile scegliere **la modalità di pagamento desiderata** (previa validazione della mail) o cliccando o su “**stampa avviso pagamento**” o su “**avanti**” per il pagamento online:

Importo totale del pagamento: 50,00 €

**Abbandona e svuota carrello** **Stampa avviso pagamento** **Avanti**

Scegli come pagare gli importi presenti nel carrello, puoi procedere al pagamento online oppure stampare l'avviso cartaceo e recarti in uno sportello abilitato alla riscossione. La stampa dell'avviso non preclude la possibilità di effettuare successivamente il pagamento online.

### Avviso cartaceo

La stampa dell'avviso di pagamento può essere effettuata dal pulsante azioni, cliccando sui tre puntini a fianco del pagamento.  
Per scaricare l'avviso è necessario che l'indirizzo mail sia verificato.  
Se sei autenticato (cioè hai fatto il login con SPID o CIE) il tuo indirizzo mail è già verificato.  
Se non sei autenticato, riceverai una mail con un codice e ti sarà richiesto di inserire il codice per verificare il tuo indirizzo mail.  
In seguito potrai salvare il pdf dell'avviso, completo di Codice Avviso e QR-code necessari per il pagamento, stamparlo e procedere al pagamento con le seguenti modalità:

- recandoti fisicamente presso lo sportello di un Prestatore di Servizi di Pagamento (Banche, Poste e altri operatori) abilitato all'incasso;
- tramite home banking (Servizio CBILL) se la tua banca fa parte del Consorzio CBI.

### Pagamento online

Potrai scegliere una delle modalità di pagamento online previste dal sistema pagoPA® (carta di credito, home banking e altre) e identificare un istituto finanziario con il quale perfezionare il pagamento.  
Potrai effettuare il pagamento tramite carta di credito/debito o carte prepagate con uno qualsiasi dei PSP abilitati. In tal caso non è necessario che tu sia correntista di tali PSP.  
Il sistema pagoPA® ti richiederà di compilare l'anagrafica del soggetto intestatario e facoltativamente l'anagrafica del soggetto versante. Successivamente sarai reindirizzato sul portale della banca scelta per effettuare il pagamento.

**NB:** A seconda della modalità di pagamento scelta saranno mostrate le opzioni disponibili e, per ognuna di queste, il costo della commissione previsto.

Per approfondire tutti gli aspetti inerenti a pagoPA è disponibile il sito <https://pagopa.provincia.tn.it/> , è disponibile inoltre una guida specifica messa a disposizione dalla Provincia autonoma di Trento all'indirizzo: <https://pagopa.provincia.tn.it/Breve-guida-all-utilizzo> .